

## SODACOLOUR 104 FARBIGES NATRONKALKGLAS



Stablänge ca. 300-500 mm

Ein Stab wiegt ca. 15 g

Durchmesser 4 bis 8 mm nicht sortiert

Die Stäbe können sowohl Schwankungen im Durchmesser aufweisen, als auch unrund (oval) und ungerade sein.

Die Enden sind gebrochen und unverschmolzen Kleine Einschlüsse (Blasen, Knoten und Steinchen) können vorkommen.

Produktionsbedingte Restspannung ist möglich.

Wir weisen darauf hin, dass leichte farbliche Chargenunterschiede nicht ausgeschlossen sind.

Abbildung	Artikel	Text
	<p><b>5001401</b> Northstar´s Sodacolour Stab Probesortiment</p>	<p>enthält je ein Stab von allen Farben, ca. 17cm.</p>
	<p><b>5000415</b> Northstar´s Sodacolour Stab Abes Ivy</p>	<p>ist eine Lichte transparente Aquamarin-blaue Farbe, hiermit können Metallic-Blaue Tönen erreicht werden, sowie Kupfer-Rot und Grünt-See. Bei einer reduzierende Flamme erhält man von Rot bis zum Brauntönen ergeben. Wir empfehlen die Verwendung eines neutralen oxidierenden Flamme um die lebendigen Farben zu erzielen.</p>
	<p><b>5000414</b> Northstar´s Sodacolour Stab Black Pearl</p>	<p>Drehen Sie den Sauerstoff ein wenig runter, bis Sie eine kleine buschartige Flamme erhalten. Halten Sie den Stab solange in und aus der Flamme bis Sie die Farbe haben, die Sie möchten. Lassen Sie die Farbe ein wenig abkühlen, und kehren Sie dann zur neutralen Flamme zurück.</p>




Abbildung	Artikel	Text
	<p><b>5000403</b> Northstar's Sodacolour Stab Chagall Dark Silver Blue</p>	<p>Sie brauchen lediglich eine leichte Reduzierung um den Effekt der Farbe zu erhalten. Drehen Sie den Sauerstoff ein wenig runter bis Sie eine kleine buschartige Flamme erhalten. Halten Sie den Stab/Ihre Figur in die Flamme und wieder raus bis Sie die Farbe, die Sie wünschen erhalten haben. Lassen Sie die Farbe ein wenig abkühlen und kehren Sie dann zur neutralen Flamme zurück.</p>
	<p><b>5000405</b> Northstar's Sodacolour Stab DaVinci 1 Transparent</p>	<p>Neutral oxidierende Flamme zum Schmelzen, um die endgültige Farbe zu erhalten, reduzieren Sie die Flamme und halten Sie den Stab mehrmals aus der Flamme. Je öfter Sie das machen, desto besser wird die Farbe. Um den Silbereffekt auf der Oberfläche zu erhalten, verwenden Sie eine stärkere, reduzierende Flamme. flame to bring the silver on the surface.</p>
	<p><b>5000406</b> Northstar's Sodacolour Stab DaVinci 2 Double Amber Purple</p>	<p>Diese Farbe ist Van Gogh's jüngerer Zwilling, daher empfehlen wir die Farbe auf die gleiche Art und Weise zu verarbeiten. Die Farbe muss sehr heiß verarbeitet werden bis die Oberfläche transparent ist. Beim Abkühlen der Farbe kann man sehen, wie die Farbe ins dunkle Orange oder Braun umschlägt. Es hängt davon ab ob und wann der Stab umhüllt wird, welche Farben man erzielt.</p>





Abbildung	Artikel	Text
	<p><b>5000413</b> Northstar´s Sodacolour Stab Garzoni Giovanna</p>	<p>Neutral oxidierende Flamme zum Schmelzen, um die endgültige Farbe zu erhalten, reduzieren Sie die Flamme und halten Sie den Stab mehrmals aus der Flamme. Je öfter Sie das machen, desto besser wird die Farbe.</p>
	<p><b>5000409</b> Northstar´s Sodacolour Stab Kandinsky Green Exotic</p>	<p>Reduzierende Flamme. Nicht zu lange in die Flamme halten, da die Farbe sonst verbrennt, jedoch nicht zu sehr Abkühlen lassen.</p>
	<p><b>5000410</b> Northstar´s Sodacolour Stab Matisse Red Exotic</p>	<p>Reduzierende Flamme. Nicht zu lange in die Flamme halten, da die Farbe sonst verbrennt, jedoch nicht zu sehr abkühlen lassen.</p>
	<p><b>5000404</b> Northstar´s Sodacolour Stab Monet Silver Amethyst</p>	<p>Drehen Sie den Sauerstoff ein wenig runter, bis Sie eine kleine buschartige Flamme erhalten. Halten Sie den Stab solange in und aus der Flamme bis Sie die Farbe haben, die Sie möchten. Lassen Sie die Farbe ein wenig abkühlen, und kehren Sie dann zur neutralen Flamme zurück.</p>






Abbildung	Artikel	Text
	<p><b>5000402</b> Northstar´s Sodacolour Stab Picasso Silver Blue</p>	<p>Diese Farbe benötigt viel reduzierte Hitze, jedoch übertreiben darf man es nicht. Drehen Sie den Stab in der Flamme bis sich ein Schleier bildet. Lassen Sie die Farbe etwas abkühlen, und kehren Sie dann zu der neutralen Flamme zurück.</p>
	<p><b>5000411</b> Northstar´s Sodacolour Stab Rembrandt</p>	<p>Neutrale bis oxidierende Flamme. Nach Bearbeitung und Vollendung aller Details halten Sie die Farbe in eine weiche Flamme um Metallik- und Glanzarben zu erhalten.</p>
	<p><b>5000401</b> Northstar´s Sodacolour Stab Rocio Silver Mist</p>	<p>Neutral oxidierende Flamme zum Schmelzen, um die endgültige Farbe zu erhalten, reduzieren Sie die Flamme und halten Sie den Stab mehrmals aus der Flamme. Je öfter Sie das machen, desto besser wird die Farbe.</p>
	<p><b>5000412</b> Northstar´s Sodacolour Stab Sashas Silver</p>	<p>Neutrale bis oxidierende Flamme.</p>

Abbildung	Artikel	Text
	<p align="center"><b>5000407</b> Northstar´s Sodacolour Stab Van Gogh Caramel</p>	<p>Die Farbe muss sehr heiß verarbeitet werden bis die Oberfläche transparent ist. Bei Abkühlen der Farbe kann man sehen wie die Farbe ins dunkle orange oder braun umschlägt. Es hängt davon ab ob und wann der Stab umhüllt wird, welche Farben man erzielt.</p>

- Bei Bestellungen bitte das gewünschte Gewicht angeben, die Abrechnung der Liefermenge erfolgt auf Gewichtsbasis (g)
- Zahlungsbedingung: Innerhalb 10 Tagen 2 % Skonto, innerhalb 30 Tagen netto
- Alle Preise verstehen sich unversichert, zuzüglich Mehrwertsteuer, Transport und Verpackung
- Verpackungs- und Transportkosten werden zu Selbstkostenpreisen berechnet
- Die Stäbe können nach Absprache bei uns in Herzogenrath abgeholt werden, Aussuchen und Zusammenstellen durch den Kunden vor Ort ist jedoch nicht möglich.
- Bei einem Nettowarenwert unter 100€ berechnen wir 20,00 € Bearbeitungsgebühr.
- Es gelten ausschließlich unsere Lieferbedingungen

**Änderungen und Irrtümer vorbehalten!**

**GVB GmbH – Solutions in Glass**  
 Nordstern-Park 2  
 52134 Herzogenrath, Germany  
 ☎ +49/(0)2406/6655880  
 📠 +49/(0)2406/66558810  
 e-✉: info@g-v-b.de  
 Internet: <http://www.g-v-b.de>